



TANK


Přípevnění rozšiřující desky MB3 pro micro:bit

V prvním kroku odmontujeme šroubky na vrchním krytu tanku a kryt následně sundáme.



Pro osazení rozšíření MB3 musíme použít adaptér. Ten osadíme na krajní šroubky vrchního krytu tanku. V případě, že na šroubcích již máme maticky, sundáme je, nasadíme adaptér a vrátíme je zpět. Adaptér upevníme dotažením maticet.

Kryt vrátíme na vrch tanku a upevníme jej pěti šroubky M3x10. Po upevnění krytu můžeme na adaptér osadit rozšíření MB3.



TANK

Zapojení elektroniky rozšiřující desky MB3

Pro správnou funkci robotického tanku, doporučujeme použít kvalitní alkalické baterie. Při použití nabíjecích baterií nemusí tank správně fungovat a může docházet k problémům.

