



TANK


Přípevnění rozšiřující desky MB3 pro micro:bit

V prvním kroku odmontujeme šroubky na vrchním krytu tanku a kryt následně sundáme.



Pro osazení rozšíření MB3 musíme použít adaptér. Ten osadíme na krajní šroubky vrchního krytu tanku. V případě, že na šroubcích již máme maticičky, sundáme je, nasadíme adaptér a vrátíme je zpět. Adaptér upevníme dotažením maticičet.

Kryt vrátíme na vrch tanku a upevníme jej pěti šroubky M3x10. Po upevnění krytu můžeme na adaptér osadit rozšíření MB3.



TANK

Zapojení elektroniky rozšiřující desky MB3

