




TANK

Přípevnění rozšiřující desky pro micro:bit

Desku nasadíme na krajní šroubky. Zkontrolujeme, jestli jsme použili dvě maticky na každý šroubek. Desku upevníme dalšími matickami. Stačí je dotáhnout jen zlehka rukou.



Kabely od servo motoru připojíme na servo piny. Zvolíme například kanály 1 a 2. Dáváme pozor na správnou polaritu, držíme se barevného označení kabelů a pinů na desce.

Napájecí vodiče od baterií připojíme na napájecí svorkovnici. Červený kabel na + a černý na -.

